




<b>Nombre de la entidad</b>	FUNDACIÓN SASM
<b>Región o regiones de implantación</b>	PROVINCIA DE VALENCIA
<b>Logotipo del proyecto (si lo hay)</b>	
 <b>Enlaces (a web, noticias sobre el Proyecto, etc)</b>	
 <b>Datos de contacto</b>	<a href="mailto:jrienda@fundacionsasm.org">jrienda@fundacionsasm.org</a> Jesús Rienda

RED ISEM

[www.redisem.es](http://www.redisem.es)


[info@isem.es](mailto:info@isem.es)

<b>Título de la BBPP:</b>	<b>INVESTIGACIÓN, PUBLICACIONES Y CONGRESOS. ESTUDIO CUMPLIMIENTO ACUERDOS CDPCD.</b>
 <b>Personas destinatarias/Colectivo</b>	Personal profesional del ámbito de la Salud Mental. 40 personas usuarias del CEEM. 20 personas usuarias de Centro de Día. 12 personas usuarias de VT's.
<b>Fecha de inicio / fin</b>	10/01/2022 - 30/12/2022
<b>Financiación (si la hay)</b>	0 €.

RED ISEM

[www.redisem.es](http://www.redisem.es)


[info@isem.es](mailto:info@isem.es)

<b>DESCRIPCIÓN GENERAL DEL PROYECTO</b>	
<b>Ámbito</b>	Fundación SASM.
 <b>Descripción de la práctica (max. 5 líneas)</b>	<p>Según una revisión bibliográfica de Sashidharan, Mezzina, y Puras (2019) sobre el uso de medidas coercitivas en Salud Mental, tales como el aislamiento, la restricción física o la administración forzada de psicofármacos, son ineficaces, poco éticas, anti-terapéuticas y violan los derechos humanos.</p> <p>Teniendo en cuenta que las prácticas coercitivas son perjudiciales y generan un impacto negativo en las personas usuarias, este dato supone un argumento suficientemente sólido para reducir el uso de estas prácticas en la atención de la salud mental. A su vez, la Convención de los Derechos de las Personas con Discapacidad de la ONU (UNCRPD) describe la legislación actual en salud mental como "fundamentalmente</p>

RED ISEM

[www.redisem.es](http://www.redisem.es)

[info@isem.es](mailto:info@isem.es)



	discriminatoria e inconsistente con los principios de los derechos humanos”.
 <p><b>Objetivos de la práctica (max. 3 líneas)</b></p>	<p>Estudio transversal.</p> <ul style="list-style-type: none"> <li>-Muestra: Recursos psicosociales de la FUNDACIÓN SASM.</li> <li>-Criterios de inclusión:</li> <li>-Diagnóstico principal el trastorno mental grave.</li> <li>-Criterio de diagnóstico mediante el DSM-V.</li> <li>-Rango de edad entre los 18 y los 70 años.</li> <li>-Años de evolución de la enfermedad &gt; 12 meses.</li> </ul> <p>Recogida de datos:</p> <ul style="list-style-type: none"> <li>-Subescala de Derechos INTEGRAL para las personas usuarias.</li> <li>-Subescala de Derechos GENCAT para profesionales y familiares.</li> </ul>

## RESULTADOS

RED ISEM

[www.redisem.es](http://www.redisem.es)




[info@isem.es](mailto:info@isem.es)

 <p><b>Desafíos y estrategias de implantación (max. 3 líneas)</b></p>	<p>La escala INTEGRAL evalúa los derechos que pueden ejercer las personas atendidas en su vida diaria.</p> <p>Esta escala ha sido respondida por las personas atendidas que pertenecen a los diferentes recursos de la Fundación SASM. En líneas generales, encontramos que la media de las puntuaciones es correspondiente a que frecuentemente si ejercen sus derechos.</p>
 <p><b>Beneficios para las personas destinatarias (max. 5 viñetas)</b></p>	<p>Incrementar la calidad de los servicios y las intervenciones que ofrecemos a la persona usuaria.</p>

RED ISEM

[www.redisem.es](http://www.redisem.es)

[info@isem.es](mailto:info@isem.es)

 <p><b>Opiniones de las partes interesadas (max. 5 líneas)</b></p>	<table border="1"> <thead> <tr> <th>SUJETO</th> <th></th> <th>SUJETO</th> <th>I.1</th> <th>I.2</th> <th>I.3</th> <th>I.4</th> <th>I.5</th> <th>I.6</th> <th>I.7</th> <th>I.8</th> </tr> </thead> <tbody> <tr> <td>SUJETO</td> <td>Correlación de Pearson Sig. (bilateral) N</td> <td>1 .073 77</td> <td>.205 .664 77</td> <td>.050 .664 77</td> <td>.011 .925 77</td> <td>.116 .314 77</td> <td>-.046 .693 76</td> <td>-.041 .722 76</td> <td>.010 .929 76</td> <td>.071 .539 77</td> </tr> <tr> <td>I.1</td> <td>Correlación de Pearson Sig. (bilateral) N</td> <td>.205 .073 77</td> <td>1 .664 77</td> <td>.425 .000 77</td> <td>.529 .000 77</td> <td>.397 .000 77</td> <td>.118 .309 76</td> <td>.157 .176 76</td> <td>.321 .005 76</td> <td>.334 .003 77</td> </tr> <tr> <td>I.2</td> <td>Correlación de Pearson Sig. (bilateral) N</td> <td>.050 .664 77</td> <td>.425 .000 77</td> <td>1 .000 77</td> <td>.400 .000 77</td> <td>.365 .001 77</td> <td>.155 .181 76</td> <td>.046 .692 76</td> <td>.227 .049 76</td> <td>.445 .000 77</td> </tr> <tr> <td>I.3</td> <td>Correlación de Pearson Sig. (bilateral) N</td> <td>.011 .925 77</td> <td>.529 .000 77</td> <td>.400 .000 77</td> <td>1 .001 77</td> <td>.384 .637 77</td> <td>-.055 .001 76</td> <td>.189 .102 76</td> <td>.218 .059 76</td> <td>.394 .000 77</td> </tr> <tr> <td>I.4</td> <td>Correlación de Pearson Sig. (bilateral) N</td> <td>.116 .314 77</td> <td>.397 .000 77</td> <td>.365 .001 77</td> <td>.384 .001 77</td> <td>1 .035 77</td> <td>.243 .675 76</td> <td>-.049 .675 76</td> <td>.420 .000 76</td> <td>.500 .000 77</td> </tr> <tr> <td>I.5</td> <td>Correlación de Pearson Sig. (bilateral) N</td> <td>-.046 .693 76</td> <td>.118 .309 76</td> <td>.155 .181 76</td> <td>-.055 .637 76</td> <td>.243 .035 76</td> <td>1 .918 75</td> <td>.012 .918 75</td> <td>.460 .000 75</td> <td>.194 .094 76</td> </tr> <tr> <td>I.6</td> <td>Correlación de Pearson Sig. (bilateral) N</td> <td>-.041 .722 76</td> <td>.157 .176 76</td> <td>.046 .692 76</td> <td>.189 .102 76</td> <td>-.049 .675 76</td> <td>.012 .918 75</td> <td>1 .918 75</td> <td>.176 .131 75</td> <td>-.096 .409 76</td> </tr> <tr> <td>I.7</td> <td>Correlación de Pearson Sig. (bilateral) N</td> <td>.010 .929 76</td> <td>.321 .005 76</td> <td>.227 .049 76</td> <td>.218 .059 76</td> <td>.420 .000 76</td> <td>.460 .000 76</td> <td>.176 .131 75</td> <td>1 .918 75</td> <td>.262 .022 76</td> </tr> <tr> <td>I.8</td> <td>Correlación de Pearson Sig. (bilateral) N</td> <td>.071 .539 77</td> <td>.334 .003 77</td> <td>.445 .000 77</td> <td>.394 .000 77</td> <td>.500 .000 77</td> <td>.194 .094 76</td> <td>-.096 .409 76</td> <td>.262 .022 76</td> <td>1 .000 77</td> </tr> </tbody> </table> <p>** La correlación es significativa al nivel 0,01 (bilateral). * La correlación es significante al nivel 0,05 (bilateral).</p>	SUJETO		SUJETO	I.1	I.2	I.3	I.4	I.5	I.6	I.7	I.8	SUJETO	Correlación de Pearson Sig. (bilateral) N	1 .073 77	.205 .664 77	.050 .664 77	.011 .925 77	.116 .314 77	-.046 .693 76	-.041 .722 76	.010 .929 76	.071 .539 77	I.1	Correlación de Pearson Sig. (bilateral) N	.205 .073 77	1 .664 77	.425 .000 77	.529 .000 77	.397 .000 77	.118 .309 76	.157 .176 76	.321 .005 76	.334 .003 77	I.2	Correlación de Pearson Sig. (bilateral) N	.050 .664 77	.425 .000 77	1 .000 77	.400 .000 77	.365 .001 77	.155 .181 76	.046 .692 76	.227 .049 76	.445 .000 77	I.3	Correlación de Pearson Sig. (bilateral) N	.011 .925 77	.529 .000 77	.400 .000 77	1 .001 77	.384 .637 77	-.055 .001 76	.189 .102 76	.218 .059 76	.394 .000 77	I.4	Correlación de Pearson Sig. (bilateral) N	.116 .314 77	.397 .000 77	.365 .001 77	.384 .001 77	1 .035 77	.243 .675 76	-.049 .675 76	.420 .000 76	.500 .000 77	I.5	Correlación de Pearson Sig. (bilateral) N	-.046 .693 76	.118 .309 76	.155 .181 76	-.055 .637 76	.243 .035 76	1 .918 75	.012 .918 75	.460 .000 75	.194 .094 76	I.6	Correlación de Pearson Sig. (bilateral) N	-.041 .722 76	.157 .176 76	.046 .692 76	.189 .102 76	-.049 .675 76	.012 .918 75	1 .918 75	.176 .131 75	-.096 .409 76	I.7	Correlación de Pearson Sig. (bilateral) N	.010 .929 76	.321 .005 76	.227 .049 76	.218 .059 76	.420 .000 76	.460 .000 76	.176 .131 75	1 .918 75	.262 .022 76	I.8	Correlación de Pearson Sig. (bilateral) N	.071 .539 77	.334 .003 77	.445 .000 77	.394 .000 77	.500 .000 77	.194 .094 76	-.096 .409 76	.262 .022 76	1 .000 77
SUJETO		SUJETO	I.1	I.2	I.3	I.4	I.5	I.6	I.7	I.8																																																																																																					
SUJETO	Correlación de Pearson Sig. (bilateral) N	1 .073 77	.205 .664 77	.050 .664 77	.011 .925 77	.116 .314 77	-.046 .693 76	-.041 .722 76	.010 .929 76	.071 .539 77																																																																																																					
I.1	Correlación de Pearson Sig. (bilateral) N	.205 .073 77	1 .664 77	.425 .000 77	.529 .000 77	.397 .000 77	.118 .309 76	.157 .176 76	.321 .005 76	.334 .003 77																																																																																																					
I.2	Correlación de Pearson Sig. (bilateral) N	.050 .664 77	.425 .000 77	1 .000 77	.400 .000 77	.365 .001 77	.155 .181 76	.046 .692 76	.227 .049 76	.445 .000 77																																																																																																					
I.3	Correlación de Pearson Sig. (bilateral) N	.011 .925 77	.529 .000 77	.400 .000 77	1 .001 77	.384 .637 77	-.055 .001 76	.189 .102 76	.218 .059 76	.394 .000 77																																																																																																					
I.4	Correlación de Pearson Sig. (bilateral) N	.116 .314 77	.397 .000 77	.365 .001 77	.384 .001 77	1 .035 77	.243 .675 76	-.049 .675 76	.420 .000 76	.500 .000 77																																																																																																					
I.5	Correlación de Pearson Sig. (bilateral) N	-.046 .693 76	.118 .309 76	.155 .181 76	-.055 .637 76	.243 .035 76	1 .918 75	.012 .918 75	.460 .000 75	.194 .094 76																																																																																																					
I.6	Correlación de Pearson Sig. (bilateral) N	-.041 .722 76	.157 .176 76	.046 .692 76	.189 .102 76	-.049 .675 76	.012 .918 75	1 .918 75	.176 .131 75	-.096 .409 76																																																																																																					
I.7	Correlación de Pearson Sig. (bilateral) N	.010 .929 76	.321 .005 76	.227 .049 76	.218 .059 76	.420 .000 76	.460 .000 76	.176 .131 75	1 .918 75	.262 .022 76																																																																																																					
I.8	Correlación de Pearson Sig. (bilateral) N	.071 .539 77	.334 .003 77	.445 .000 77	.394 .000 77	.500 .000 77	.194 .094 76	-.096 .409 76	.262 .022 76	1 .000 77																																																																																																					
 <p><b>Sostenibilidad (max. 3 líneas)</b></p>	<p><b>OPCIÓN B.</b> Evaluación anual.</p>																																																																																																														
 <p><b>Elementos clave para la transferencia (max. 5 líneas)</b></p>	<p>-Memoria -Encuestas</p> <p>Subescala de Derechos INTEGRAL para las personas usuarias. Subescala de Derechos GENCAT para profesionales y familiares.</p>																																																																																																														